

Mecedora Ibiza

Manual Montaje y Mantenimiento

Ynnovable^D

Montaje estructura Meecedora Ibiza

Ynnovable 

Materiales:

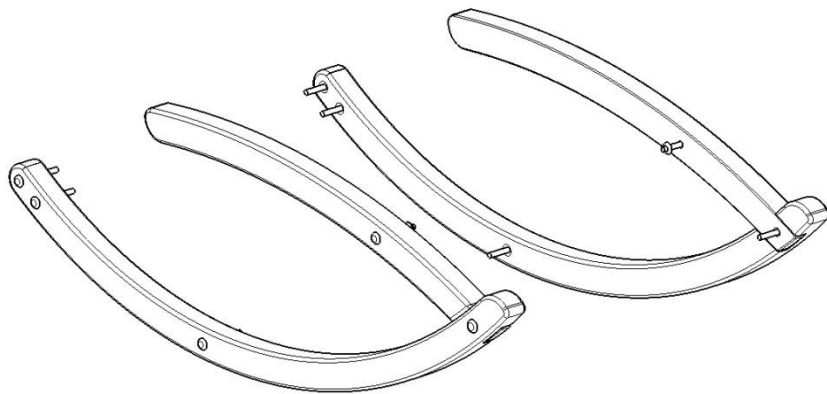
2x (brazo + pata + respaldo madera plywood fenólico)

3 cilindros madera maciza haya 56cm

2 cilindros madera maciza haya 52 cm

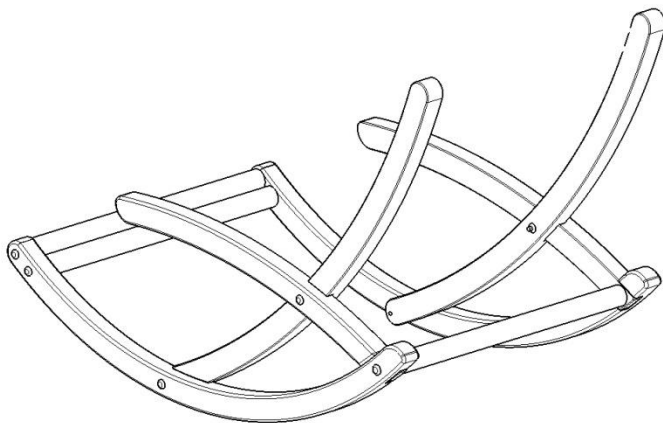
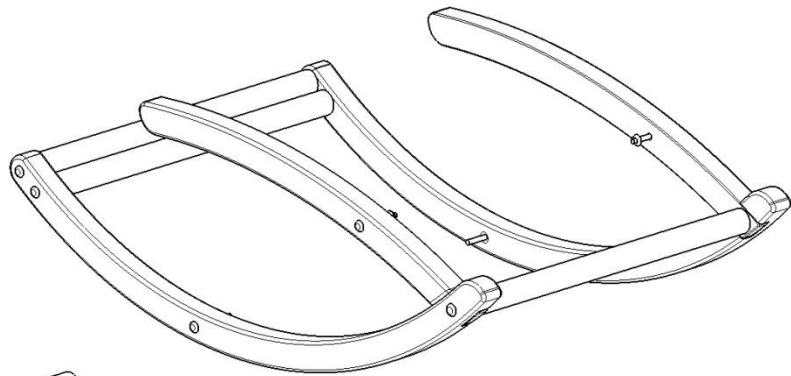
10 tornillos tipo Allen 60mm M8

4 tornillos tipo Allen 75mm M8 + 4 tuercas

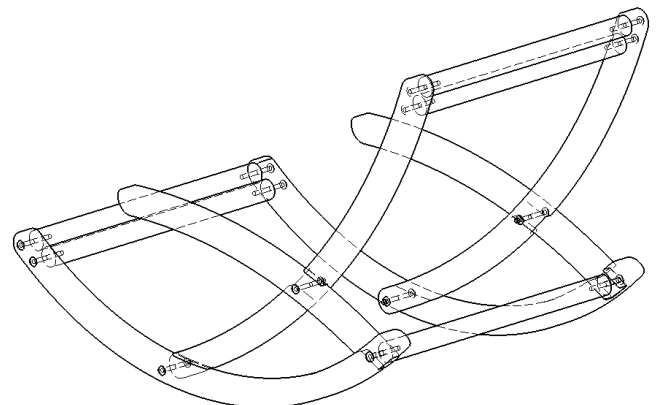


- 1 Acople los brazos a la ranura de la pata e inserte los tornillos cortos ligeramente atornillándolos con suavidad. La ranura de la pata debe quedar por la cara interior del mueble.

- 2 Atornille los cilindros (largos 56 cm) a uno de los laterales para después hacer lo mismo con el otro lateral



- 3 Incorpore el respaldo atornillándolo con los tornillos largos pasantes colocando la arandela y la tuerca



- 4 Atornille los cilindros (cortos 52cm) superiores suavemente. Finalmente finalice el atornillamiento de toda la estructura para que quede estable

Montaje Tela Batyline

Ynnovable 

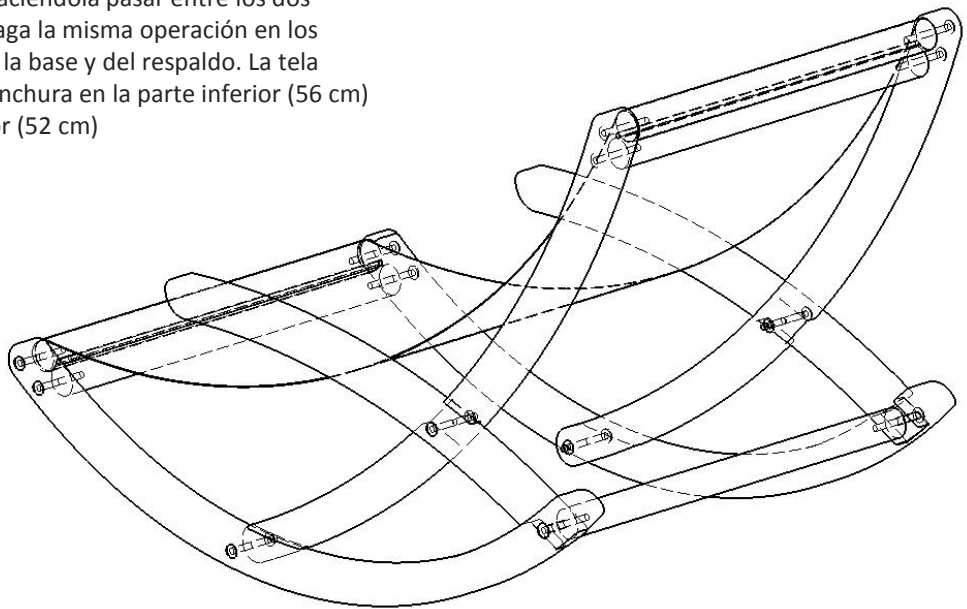
Materiales:

1x Tela Batyline

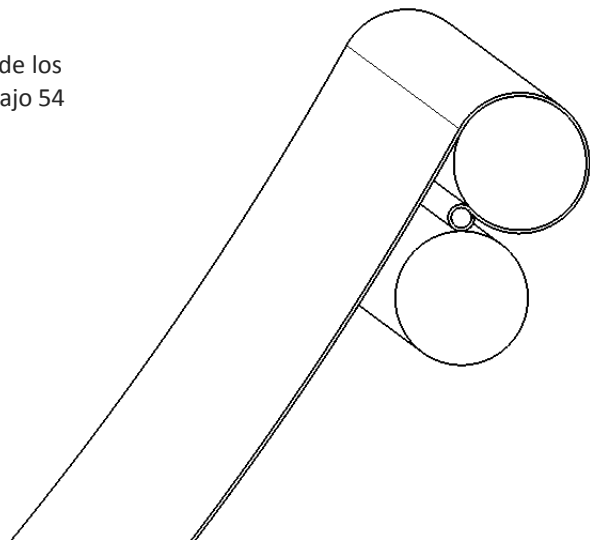
1x pasador superior acero 50 cm

1x pasador inferior acero 54 cm

- 1 Coloque la tela rodeando el cilindro más externo y haciéndola pasar entre los dos cilindros. Haga la misma operación en los cilindros de la base y del respaldo. La tela tiene más anchura en la parte inferior (56 cm) que superior (52 cm)



- 2 Introduzca los pasadores en la bolsa de los extremos de la tela (arriba 50 cm, abajo 54 cm)



TORNILLERÍA:

Al tratarse de un producto desmontable es posible que con el tiempo sea necesario apretar de nuevo la tornillería ligeramente para mantener correctamente la consistencia estructural,

MADERA:

Todos los partes de madera que componen este producto han sido tratados con 5 capas de Barniz Tkrom Marino Yacht* Transparente Brillante, a base de resinas sintéticas especiales, altamente protectoras de la madera, de excelente resistencia al agua, tanto dulce como salada. Totalmente lavable y muy resistente al exterior por la incorporación de filtros solares.

Además para la conformación madera laminada han sido utilizadas colas de tipo fenólico resistentes a la humedad.

No obstante, con el paso del tiempo y su exposición a la humedad y radiación solar pueden aparecer daños en la capa de barniz. El proceso de mantenimiento en caso de consiste en los siguientes pasos:

Desmontaje del producto

1. Lijado de las piezas de madera eliminando los defectos
2. Aplicación de nuevas capas de barniz sellante.
3. Secado
4. Reensamblaje del producto

Recomendaciones:

- Almacenar en un lugar seco durante las estaciones meses de no utilización.
- Utilización en Terraza Cubierta



Ibiza

Materiales:
Membrana Batyline

batyline®

VII / MANTENIMIENTO Y GARANTÍA

1 - Limpieza

La técnica de extrusión de la funda así como su formula dan a los tejidos BATYLINE® una resistencia especialmente elevada frente a la suciedad y a los micro organismos...

Sin embargo, para poder conservar su aspecto original, se recomienda un mantenimiento regular del Tejido BATYLINE®. Un detergente específico, "Ferrari® Clean" está a disposición de nuestros clientes; sino se recomienda utilizar un detergente con PH neutro. (más detalles en el modo de empleo y garantía).

2 - Garantía

Los tejidos BATYLINE®, en el marco de un uso "Mobiliario" tienen una garantía de 2 años.

FERRARI



Garantía 2 años de tejidos para mobiliario

b^atyline®

Los tejidos BATYLINE® ISO, BATYLINE® NATURAL, BATYLINE® STRUCTURAL, BATYLINE® CONTRACT Y BATYLINE® CANATEX® fabricados por FERRARI® tienen una garantía de 2 años.

1) GARANTÍAS

Los tejidos BATYLINE® ISO, BATYLINE® NATURAL, BATYLINE® STRUCTURAL, BATYLINE® CONTRACT Y BATYLINE® CANATEX® están garantizados contra cualquier tipo de degradación prematura de sus características principales en el marco de un uso normal:

- resistencia a la rotura idéntica a al menos un 85 % de su valor original,
- fluctuación de los coeficientes de alargamiento inferior al 20 %,
- envejecimiento uniforme de los colores,
- resistencia frente a los micro organismos conforme a las propiedades originales,
- resistencia al fuego M2 (para BATYLINE® CONTRACT y BATYLINE® CANATEX®).

2) EXCLUSIONES

La garantía queda excluida si el defecto viene de:

- defectos imputables al transporte, a las condiciones de almacenamiento y de manipulación,
- errores de concepto, confección, montaje o instalación que no respeten las normas del buen uso,
- un uso inadecuado,
- consecuencias de ataques químicos o abrasivos, contaminación atmosférica o salpicaduras accidentales,
- mantenimiento inadecuado o inexistente.

3) CONDICIONES DE APLICACIÓN DE LA GARANTÍA:

La garantía entra en vigor a partir de la fecha de entrega del tejido BATYLINE® al cliente. El derecho a la garantía solo se aplica si se señalan los defectos a través de correo certificado con acuse de recibo a FERRARI® en un plazo máximo de 30 días después de su aparición; la factura de las mercancías debe estar pagada íntegramente.

Si el tejido no se ha comprado directamente a FERRARI®, el recurso deberá realizarse ante el vendedor, transformador o instalador que haya proporcionado el tejido BATYLINE®.

Tras instrucción del expediente y visto bueno, la garantía consiste en un intercambio puro y llano de rollos de tejido que FERRARI® haya reconocido defectuosos. Por lo tanto no cubre gastos de mano de obra ni aquellos que resulten de los gastos de confección, de desmontajes, montaje, y transporte. Además, ninguna indemnización está contemplada a título de dicha garantía.

TKROM BARNIZ MARINO YACHT

Barniz Sintético Para Ambientes Marinos



Descripción

Barniz Transparente Brillante, a base de resinas sintéticas especiales, altamente protectoras de la madera, de excelente resistencia al agua, tanto dulce como salada. Totalmente lavable y muy resistente al exterior por la incorporación de filtros solares. Muy buena dureza y resistencia al roce y excelente elasticidad.

Usos

Para proteger y embellecer todo tipo de construcciones u objetos de madera, tanto en interiores como en exteriores y especialmente el pintado de embarcaciones, puertas, ventanas, mesas, sillas, etc, expuestas a ambientes severos o marinos.

Composición

LIGANTE: Resinas sintéticas especiales.
ADITIVOS: Agentes estabilizadores, antipiel y secantes.
FILTROS SOLARES: Sí, de último desarrollo.
DILUYENTE: Hidrocarburos alifáticos desaromatizados.

Características técnicas

Acabado: Brillante**Color: Incoloro****Densidad: 0,925 ± 0,025 Kg/L****Viscosidad: 200 ± 50 segundos****Cont. sólido en volumen: 60 %****Cont. máx. de COV permitido 2010: 400 g/L****Cont. máx. de COV del producto: 400 g/L****Secado repintar: 24 horas****Secado sin pegajosidad: 4-6 horas****Rendimiento teórico: 12 - 15 m²/L**

Parámetros de ensayo:

* Viscosidad: F4 a 25 °C

* Secado: a 25 °C y 65 % de H.R. (dependiendo del soporte, temperatura y humedad ambiental / según absorción y tipo de superficie)

* Rendimiento teórico: 30 - 40 µm (dependiendo de la rugosidad y absorción del soporte)

Indicaciones para la aplicación

- TKROM BARNIZ MARINO YACHT se puede aplicar a brocha, rodillo o pistola aerográfica.
- Dilución:
Brocha o rodillo: 0-5%
Pistola aerográfica: 5-15%
- Disolvente a emplear: Disolvente Aguarrás puro o Tkrom Disolvente para Sintéticos y Grasos 345.
- Agitar antes de su aplicación, hasta conseguir una buena homogeneización del producto.
- La temperatura del ambiente y del soporte no deberán ser inferiores a 5°C ni superiores a 40°C y la humedad ambiental deberá ser inferior al 85%.
- Limpieza de utensilios con Tkrom Limpiamanos y Útiles o los disolventes mencionados anteriormente.

Preparaciones para el soporte

SUPERFICIES NO PINTADAS O NUEVAS:

Las superficies deberán estar secas, limpias y exentas de polvo, grasas, ceras, sal, etc.

Aplicar una primera capa diluida del 10 al 15% para asegurar una buena penetración del producto.

Transcurridas 24 horas como mínimo, lijar suavemente, eliminar el polvo y aplicar las capas siguientes siguiendo las "Indicaciones para la aplicación". Se recomienda aplicar al menos tres capas para conseguir una máxima duración en exteriores.

SUPERFICIES YA PINTADAS:

Si el barniz está en buen estado, limpiar a fondo, lijar suavemente, eliminar el polvo y aplicar TKROM BARNIZ MARINO YACHT.

Si el barniz está en mal estado, poco adherido, agrietado, desconchado, etc, eliminarlo por completo y proceder como se ha descrito para superficies nuevas.

Almacenaje Y Tipo de envase

La estabilidad del producto en sus envases originales no abiertos, a temperaturas ambientales no superiores a 35°C ni inferiores a 5°C es de 4 años.

Se presenta en envases metálicos litografiados de 750 ml y 4 L.

Resumen

Barniz brillante para ambientes severos o marinos y climas extremos, de máxima resistencia al exterior.

Seguridad

Inflamable. Consultar ficha de seguridad.

TK - 6501

Sustituye a la anteriormente editada: 18/11/2010